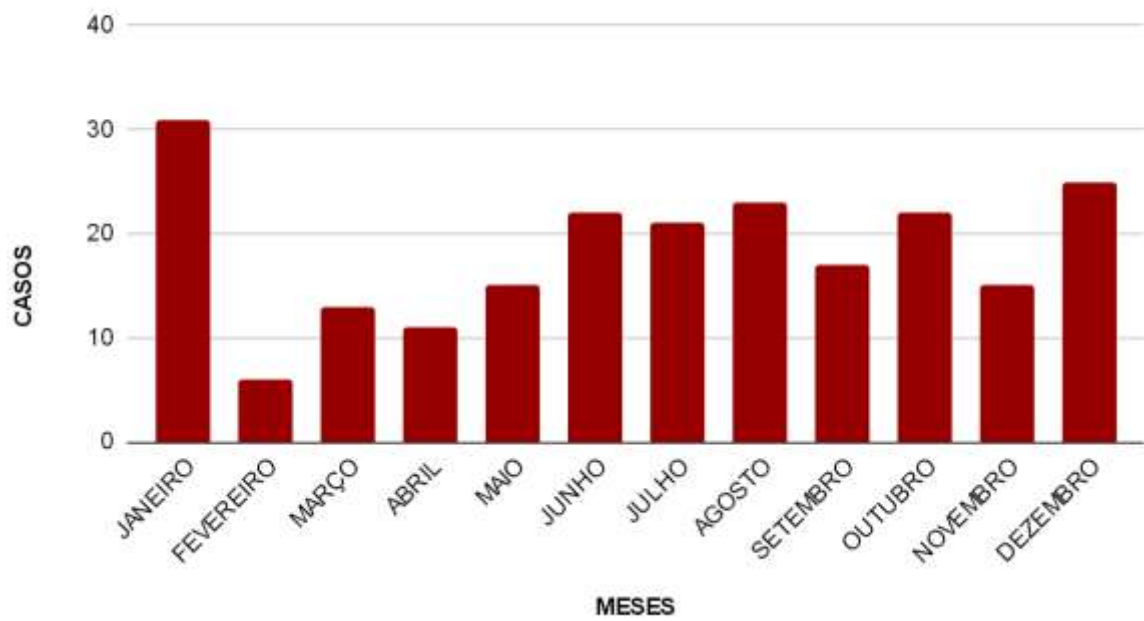
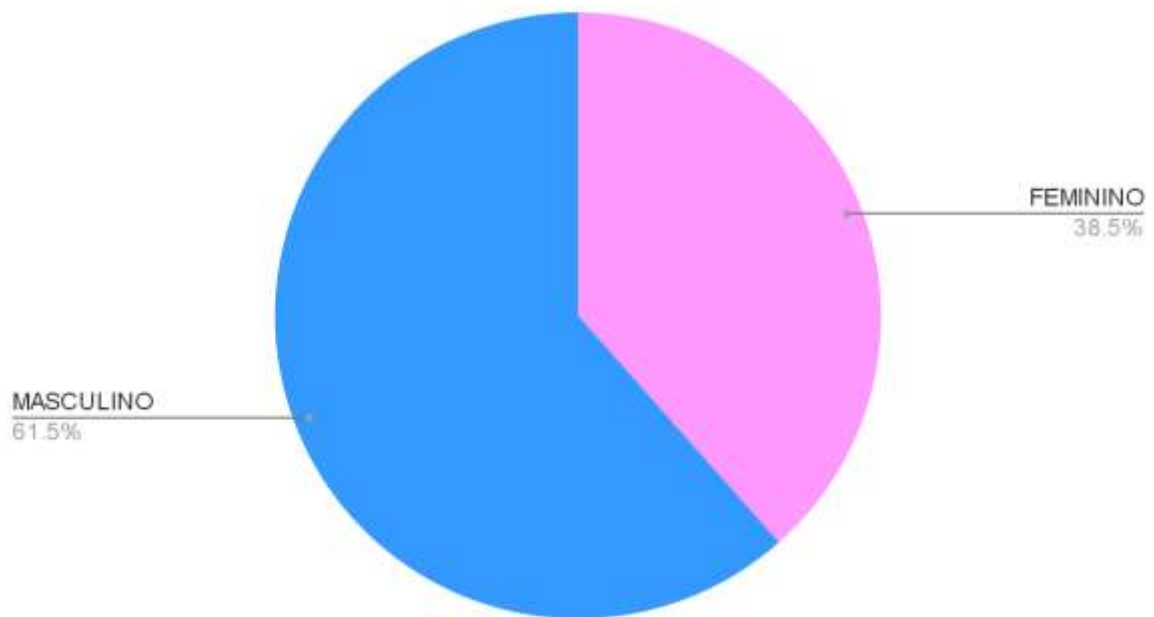


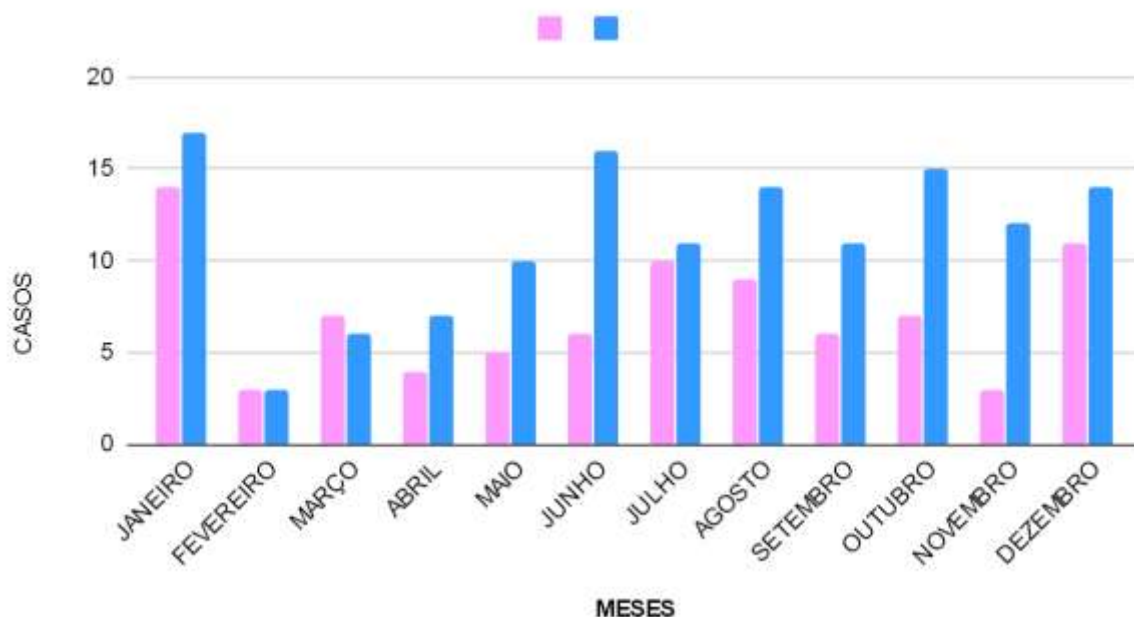
### CASOS DE AIDS/HIV 2015



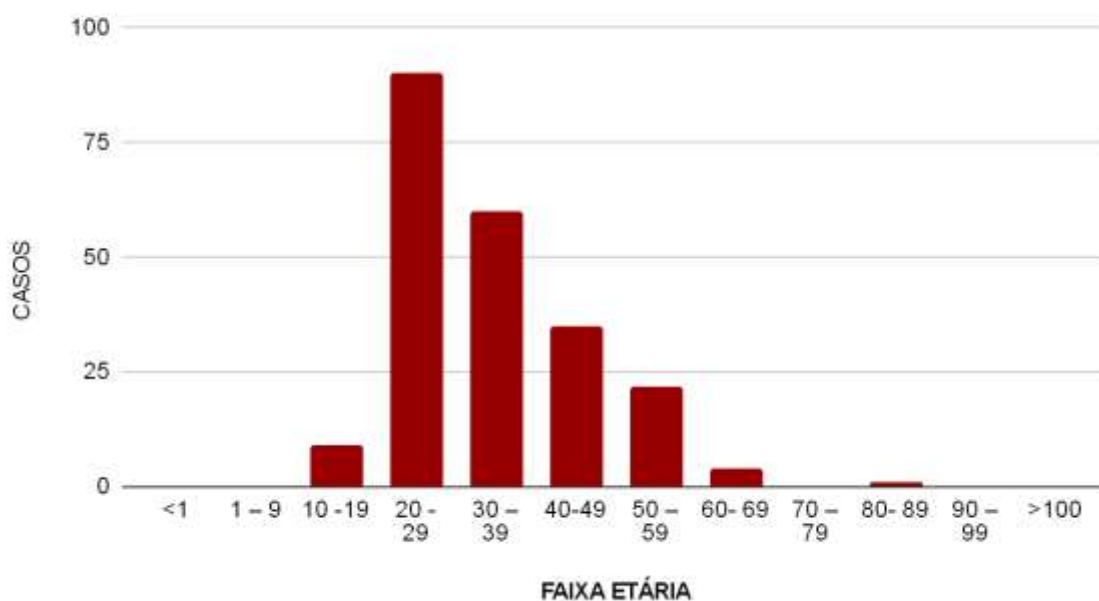
### CASOS AIDS/HIV TOTAL 2015 POR SEXO



### CASOS DE AIDS/HIV 2015 POR SEXO



### CASOS DE AIDS/HIV 2015 POR FAIXA ETÁRIA



BAIRROS 2015	CASOS HIV/AIDS 2015
	0
BOI MORTO	1
CAMOBI	13
CAMPESTRE	1
CAROLINA	4

CATURRITA	5
CENTRO	27
CERRITO	1
CHÁCARA DAS FLORES	4
DIÁCONO JOÃO LUIZ POZZOBON	5
DIVINA PROVIDÊNCIA	1
DUQUE DE CAXIAS	3
INTERIOR	2
ITARARÉ	8
JUSCELINO KUBITSCHKE	16
KM 3	1
LORENZI	5
NOAL	6
NOSSA SENHORA DAS DORES	2
NOSSA SENHORA DE FÁTIMA	1
NOSSA SENHORA DE LOURDES	1
NOSSA SENHORA DO PERPÉTUO SOCORRO	10
NOSSA SENHORA DO ROSÁRIO	8
NOSSA SENHORA MEDIANEIRA	7
NOVA SANTA MARTA	10
PÁ DE PLÁTANO	1
PADRE DOM ANTÔNIO REIS	1
PASSO D'AREIA	4
PATRONATO	7
PINHEIRO MACHADO	13
PRESIDENTE JOÃO GOULART	3
RENASCENCA	1
SALGADO FILHO	8
SANTO ANTÃO	1
SÃO JOÃO	6
SÃO JOSÉ	5
TANCREDO NEVES	9
TOMAZETTI	3

UGLIONE	2
URLÂNDIA	15
<b>TOTAL</b>	<b>221</b>

CASOS HIV/AIDS ADULTOS 2015 POR BAIRROS

