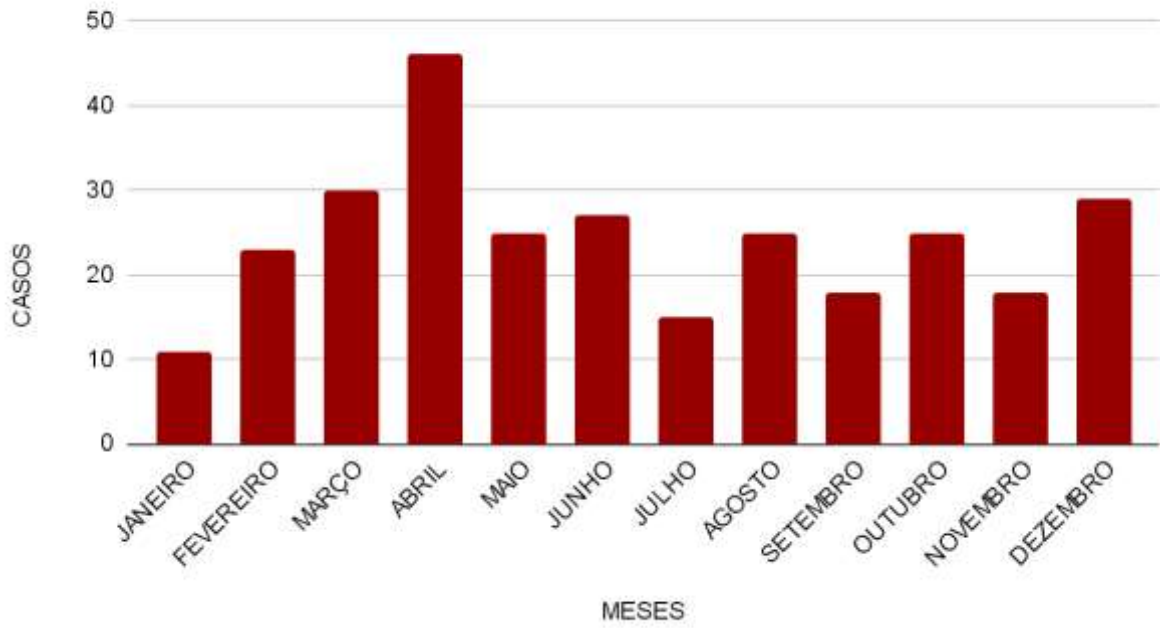
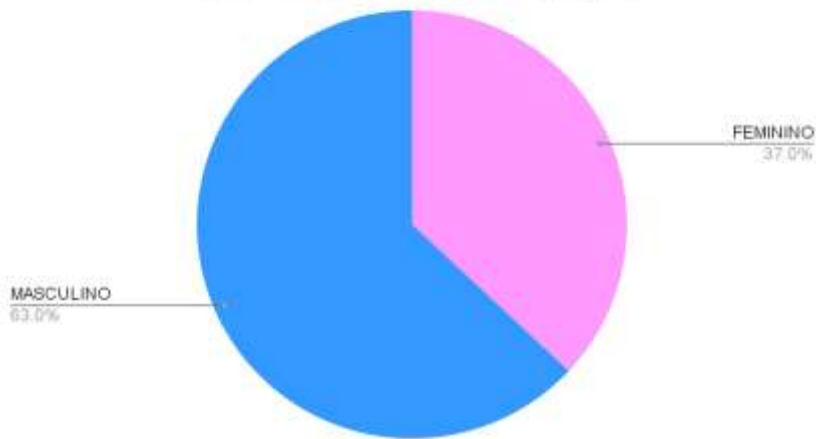


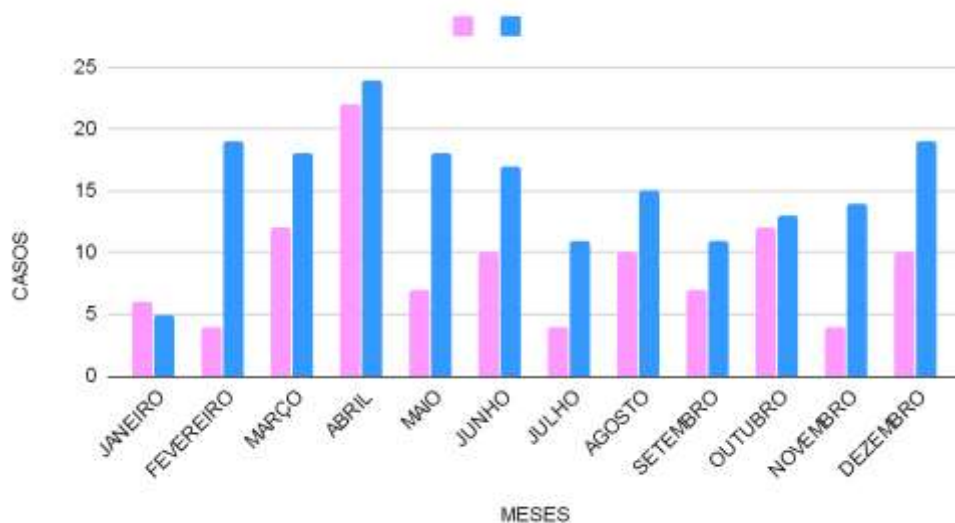
### CASOS DE AIDS/HIV 2016



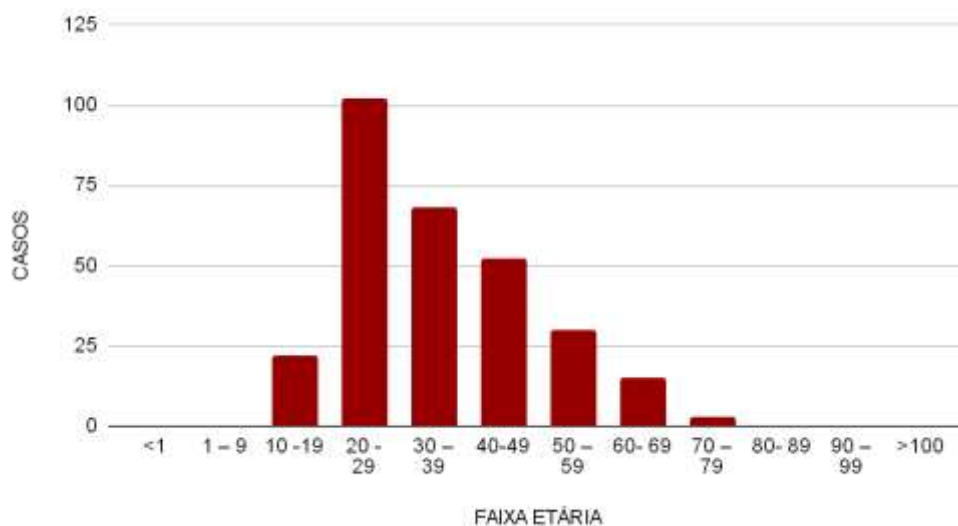
### CASOS AIDS/HIV 2016 POR SEXO



### CASOS DE AIDS/HIV 2016 POR SEXO



### CASOS DE AIDS/HIV 2016 POR FAIXA ETÁRIA



<i>BAIRROS 2016</i>	CASOS HIV/AIDS BAIRROS 2016
BOCA DO MONTE	1
BOI MORTO	2
CAMOBI	29
CAMPESTRE	5
CAROLINA	8
CATURRITA	5
CENTRO	36
CERRITO	2

CHÁCARA DAS FLORES	2
DIÁCONO JOÃO LUIZ POZZOBON	8
DIVINA PROVIDÊNCIA	5
DUQUE DE CAXIAS	2
IGNORADO	1
ITARARÉ	8
JUSCELINO KUBITSCHKEK	12
KM 3	8
LORENZI	9
NOAL	4
NOSSA SENHORA DAS DORES	4
NOSSA SENHORA DE FÁTIMA	1
NOSSA SENHORA DE LOURDES	8
NOSSA SENHORA DO PERPÉTUO SOCORRO	7
NOSSA SENHORA DO ROSÁRIO	8
NOSSA SENHORA MEDIANEIRA	8
NOVA SANTA MARTA	16
PADRE DOM ANTÔNIO REIS	1
PASSO D'AREIA	11
PATRONATO	6
PÉ DE PLÁTANO	1
PINHEIRO MACHADO	6
PRESIDENTE JOÃO GOULART	7
SALGADO FILHO	8
SANTA MARTA	3
SANTO ANTÃO	2
SÃO JOÃO	3
SÃO JOSÉ	8
TANCREDO NEVES	9
TOMAZETTI	9
UGLIONE	1
URLÂNDIA	18
<b>TOTAL</b>	<b>292</b>

CASOS HIV/AIDS BAIRROS 2016 POR BAIRROS 2016

