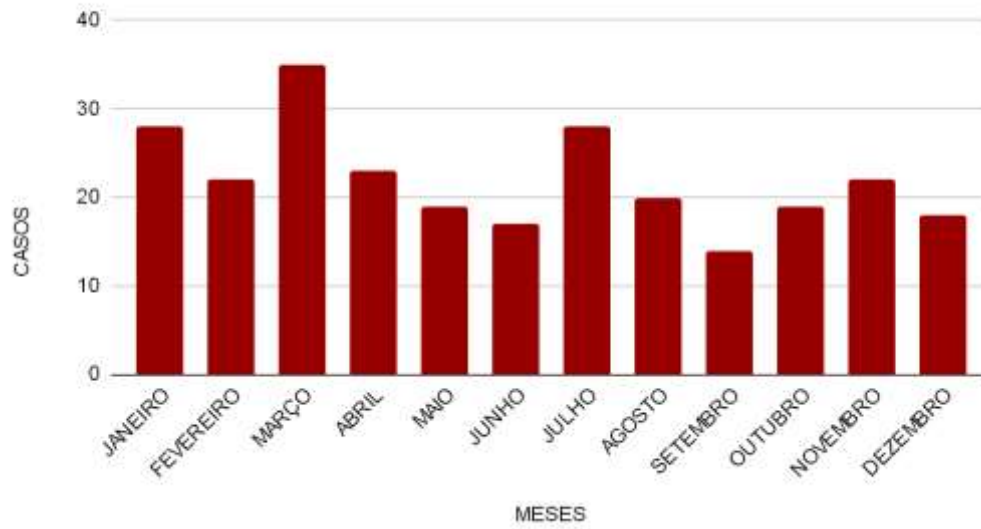
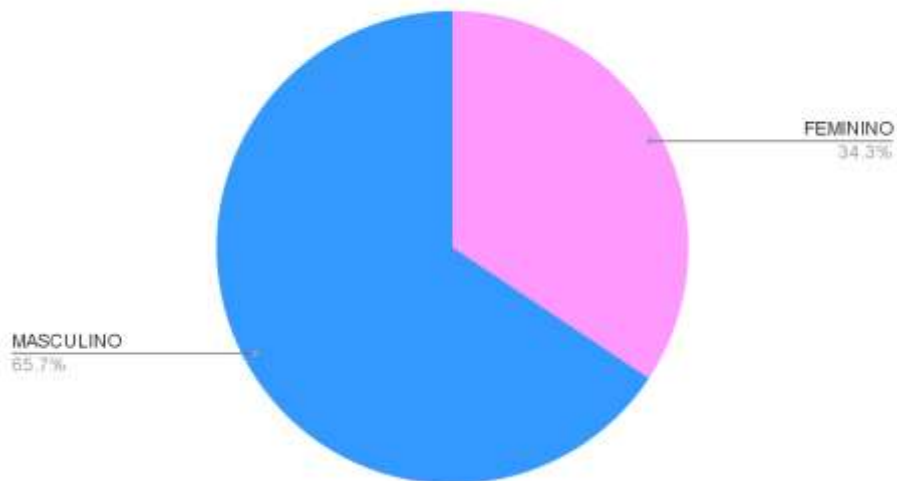


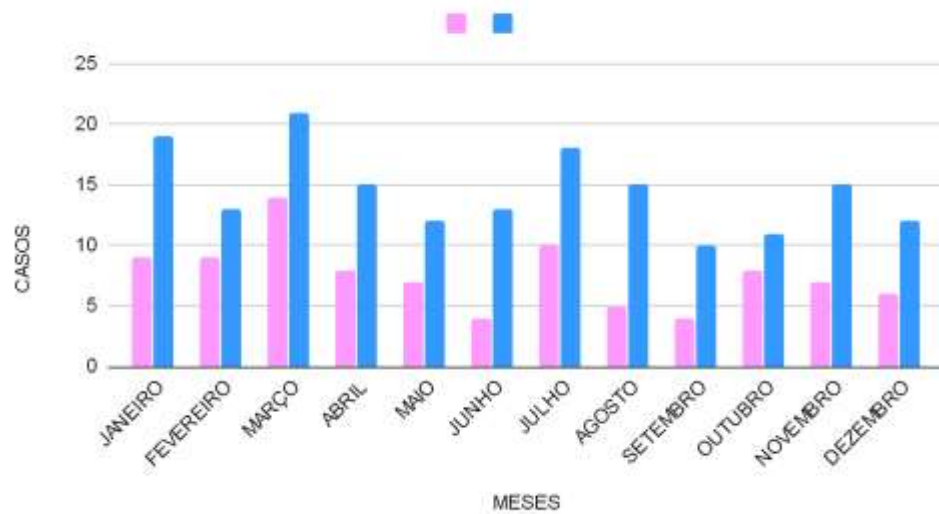
### CASOS DE AIDS/HIV 2017



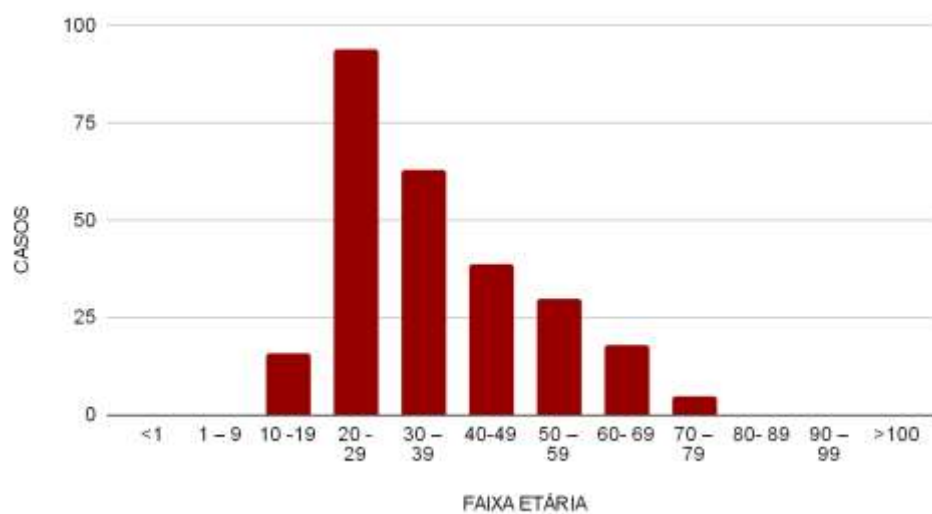
### CASOS AIDS/HIV 2017 POR SEXO



### CASOS DE AIDS/HIV 2017 POR SEXO



### CASOS DE AIDS/HIV 2017 POR FAIXA ETÁRIA



<i>BAIRROS 2017</i>	<i>CASOS HIV/AIDS BAIROS 2017</i>
ARROIO GRANDE	2
BOI MORTO	1
CAMOBI	23
CAMPESTRE	2
CAROLINA	3
CATURRITA	3
CENTRO	36
CERRITO	1
CHÁCARA DAS FLORES	4
DIÁCONO JOÃO LUIZ POZZOBON	7
DIVINA PROVIDÊNCIA	4
DUQUE DE CAXIAS	1
IGNORADO	1
INTERIOR	1
ITARARÉ	4
JUSCELINO KUBITSCHKE	12
KM 3	3
LORENZI	8
MENINO JESUS	2
NOAL	5

NONOAI	3
NOSSA SENHORA DAS DORES	8
NOSSA SENHORA DE FÁTIMA	5
NOSSA SENHORA DE LOURDES	4
NOSSA SENHORA DO PERPÉTUO SOCORRO	8
NOSSA SENHORA DO ROSÁRIO	9
NOSSA SENHORA MEDIANEIRA	14
NOVA SANTA MARTA	20
PADRE DOM ANTÔNIO REIS	2
PASSO D'AREIA	15
PATRONATO	6
PÉ DE PLÁTANO	1
PINHEIRO MACHADO	12
PRESIDENTE JOÃO GOULART	3
RENANSCENÇA	1
SALGADO FILHO	4
SANTO ANTÃO	1
SÃO JOÃO	2
SÃO JOSÉ	6
TANCREDO NEVES	12
TOMAZETTI	1
URLÂNDIA	5
<b>TOTAL</b>	<b>265</b>

