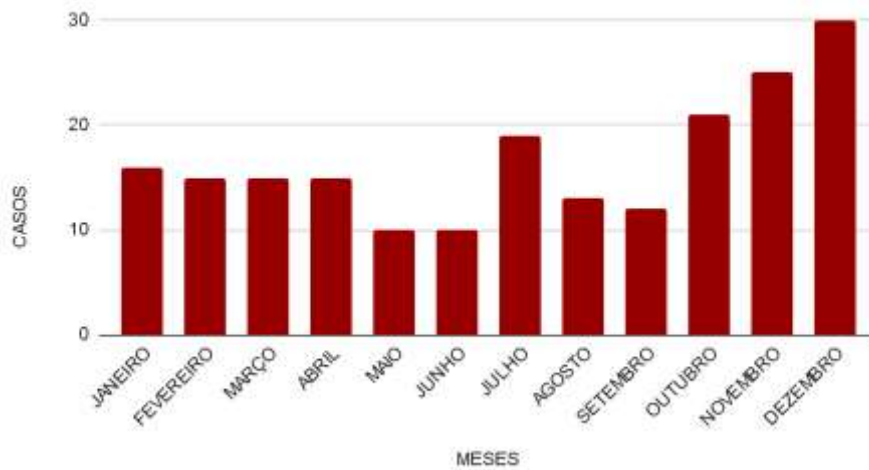
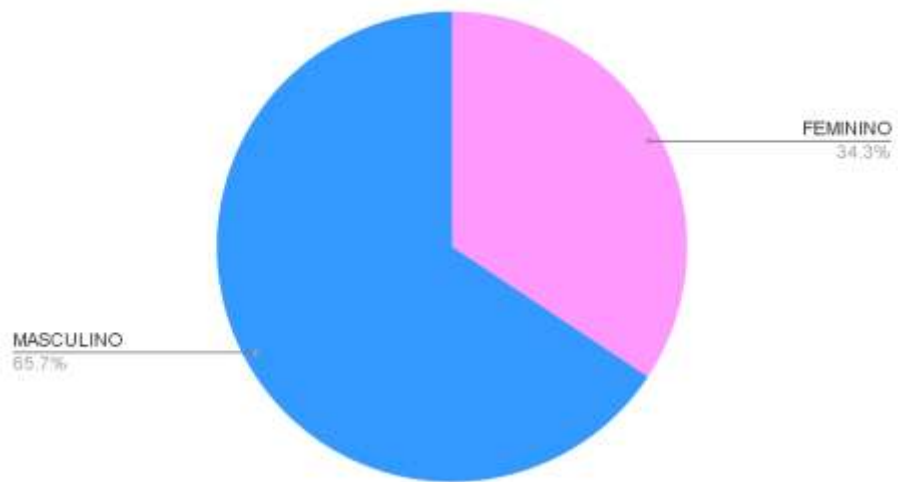


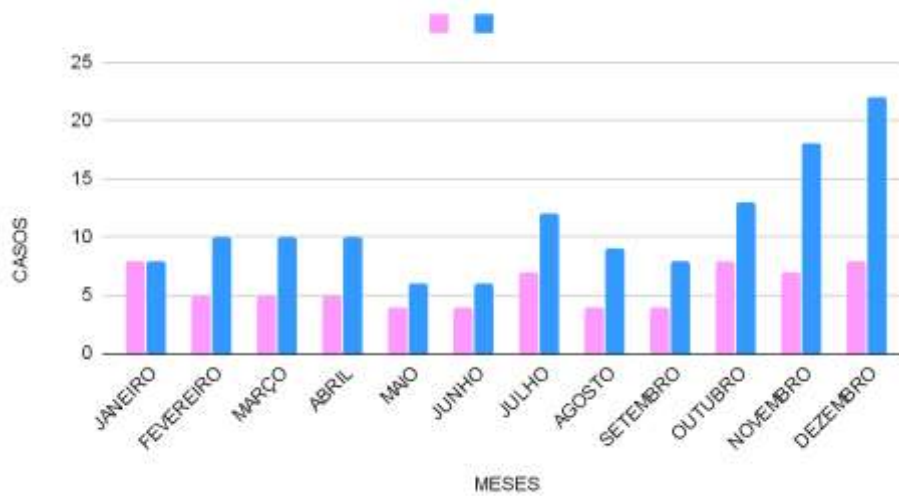
CASOS DE AIDS/HIV 2018



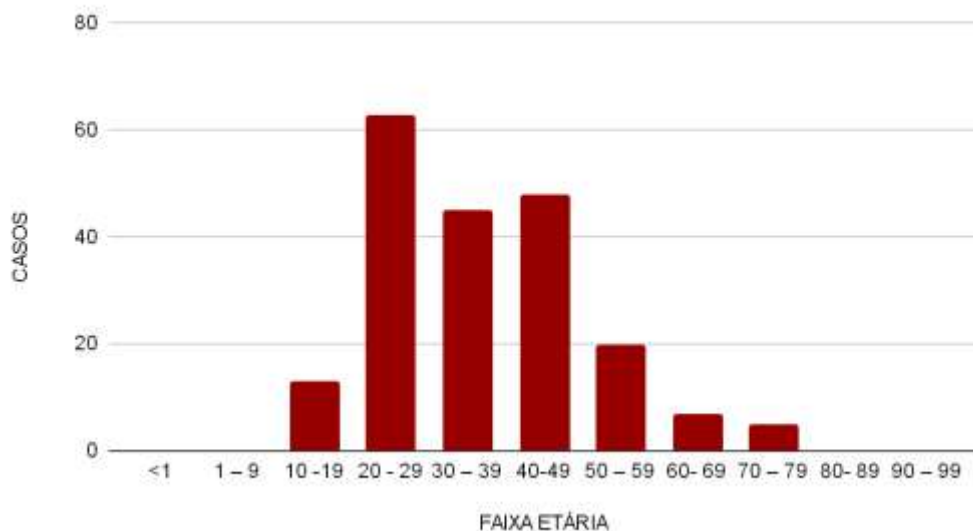
CASOS AIDS/HIV 2018



CASOS DE AIDS/HIV 2018 POR SEXO



CASOS DE AIDS/HIV 2018 POR FAIXA ETÁRIA



<i>BAIRROS 2018</i>	CASOS HIV/AIDS BAIROS 2018
BOI MORTO	3
BONFIM	1
CAMOBI	20
CAMPESTRE	1
CAROLINA	4
CATURRITA	6
CENTRO	23
CERRITO	4
CHÁCARA DAS FLORES	8
DIÁCONO JOÃO LUIZ POZZOBON	9
DIVINA PROVIDÊNCIA	3
IGNORADO	1
ITARARÉ	3
JUSCELINO KUBITSCHEK	6
KM 3	2
LORENZI	1
MENINO JESUS	1
NOAL	2
NONOAI	1
NOSSA SENHORA DAS DORES	2

NOSSA SENHORA DE FÁTIMA	8
NOSSA SENHORA DE LOURDES	5
NOSSA SENHORA DO PERPÉTUO SOCORRO	2
NOSSA SENHORA DO ROSÁRIO	8
NOSSA SENHORA MEDIANEIRA	8
NOVA SANTA MARTA	13
PASSO D'AREIA	10
PASSO DO VERDE	1
PATRONATO	6
PINHEIRO MACHADO	10
PRESIDENTE JOÃO GOULART	3
RENASCENCA	1
SALGADO FILHO	5
SANTA FLORA	1
SANTO ANTÃO	2
SÃO JOSÉ	5
TANCREDO NEVES	7
TOMAZETTI	1
URLÂNDIA	4

TOTAL

201

CASOS HIV/AIDS 2018 POR BAIRROS

