

### Manual Normativo de Arquivos Digitais.

A Portaria MPS/SRPNº 63/2004 instituiu o MANAD, com a finalidade de definir os procedimentos e leiautes de arquivos digitais a serem entregues a Previdência Social quando solicitados pelo Auditor Fiscal da Previdência.

No Artigo 1º definido que os seguintes conteúdos podem ser solicitados em arquivos:

Informações Fiscais.

- a) Informações Contábeis.
- b) Informações Patrimoniais.
- c) Informações dos Trabalhadores.

Estas informações são separadas em BLOCOS, sendo que o Bloco K refere-se as informações dos trabalhadores e esta dividida nos seguintes tipos de registros.

- a) K001 – Abertura do arquivo de folha.  
Um único registro.
- b) K050 – Informações cadastrais dos trabalhadores.  
Um registro para cada trabalhador.
- c) K100 – Informações de lotação da empresa.  
Tabela de lotação da empresa.
- d) K150 – Relação de proventos e descontos na folha.  
Tabela com todas verbas de proventos e descontos.
- e) K200 – Contabilização folha de pagamento.  
Tabela de integração contábil GP/CP.

**➔ Atenção: Para Clientes que não possuem integração contábil não será possível a geração destes registros.**

- f) K250 – Mestre da folha.

Um registro para cada empregado/mes e tipo de folha contendo entre outras informações o Tributável IR, Tributável INSS, dependentes IR e Sal família. Exemplo:

- Um registro para Maria folha janeiro
- Um registro para João folha janeiro
- Um registro para José folha janeiro.

g) K300 – Itens da folha.

Um registro para cada verba de provento e de desconto para cada um Mestre de Folha acima. Resumindo, para cada K250 vão haver tantos K300 quantas sejam as verbas da ficha financeira de um mês de um determinado empregado.

h) K990 – Encerramento, Um único registro no final do bloco de informações dos trabalhadores.

Orientação para gerar MANAD no GP.

O arquivo MANAD com informações dos trabalhadores deverá ser executado através de um programa específico.

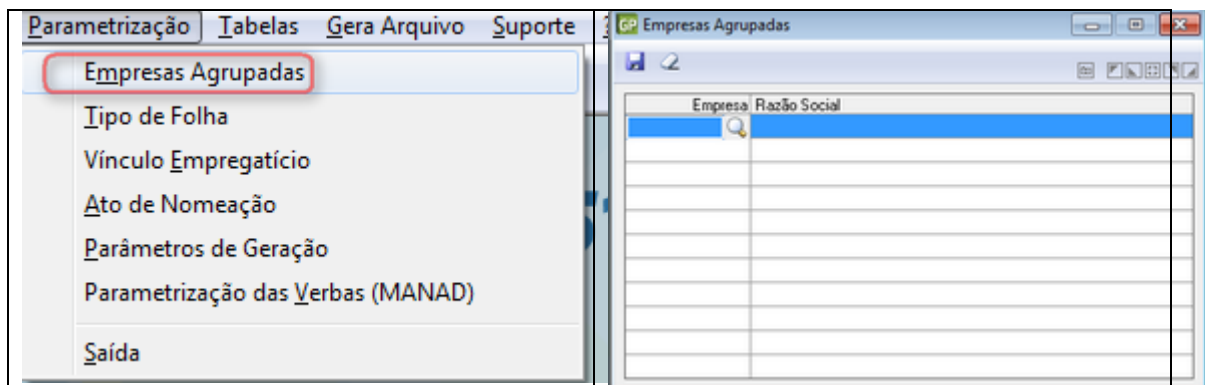
- **Módulo principal, Suporte, Programa Específico.**

Selecionar o programa específico GPMANAD. Se não existir na relação deverá ser incluído.

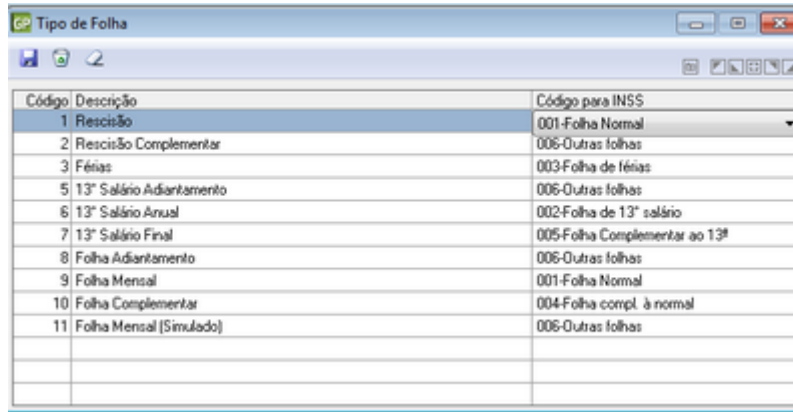
**Parametrizações:**

Na primeira vez que for executar o Manad deverão ser feitas as parametrizações iniciais, deste processo.

1) Parametrização, Empresa Agrupada – caso alguma empresa apresente os arquivos vinculados ao CNPJ responsável pela informação.

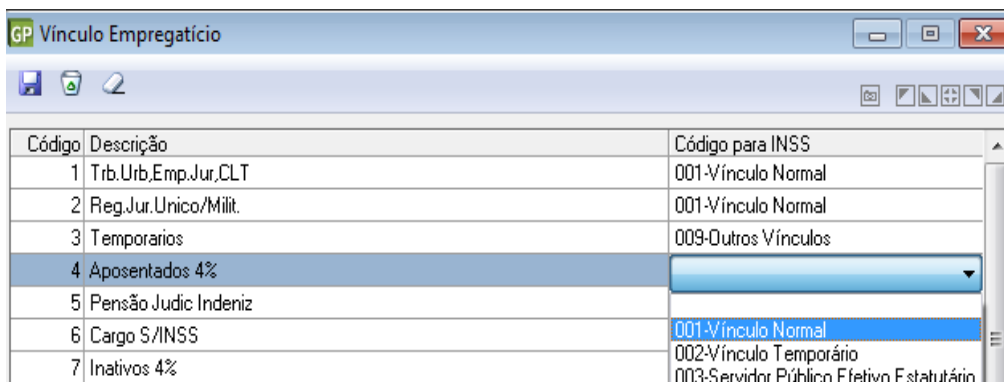


- 2) Parametrização, Tipo de Folha – para cada tipo de folha do Gp, vincular a folha correspondente no MANAD.



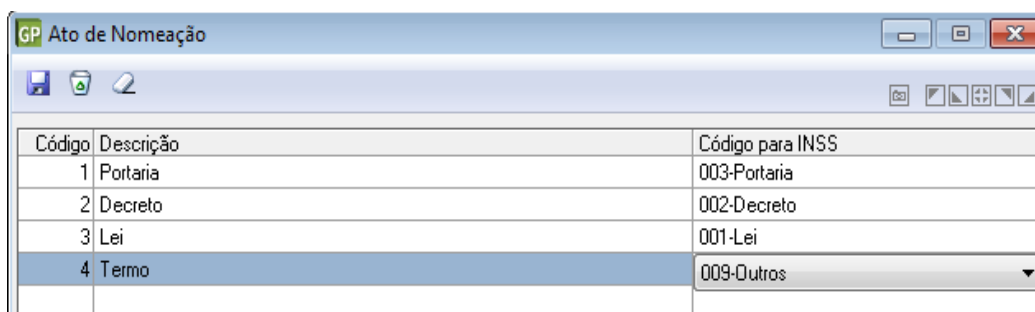
Código	Descrição	Código para INSS
1	Rescisão	001-Folha Normal
2	Rescisão Complementar	006-Outras folhas
3	Férias	003-Folha de férias
5	13º Salário Adiantamento	006-Outras folhas
6	13º Salário Anual	002-Folha de 13º salário
7	13º Salário Final	005-Folha Complementar ao 13º
8	Folha Adiantamento	006-Outras folhas
9	Folha Mensal	001-Folha Normal
10	Folha Complementar	004-Folha compl. à normal
11	Folha Mensal (Simulado)	006-Outras folhas

- 3) Parametrização, Vínculo, para cada Vínculo do Gp, vincular ao Vínculo correspondente no MANAD.



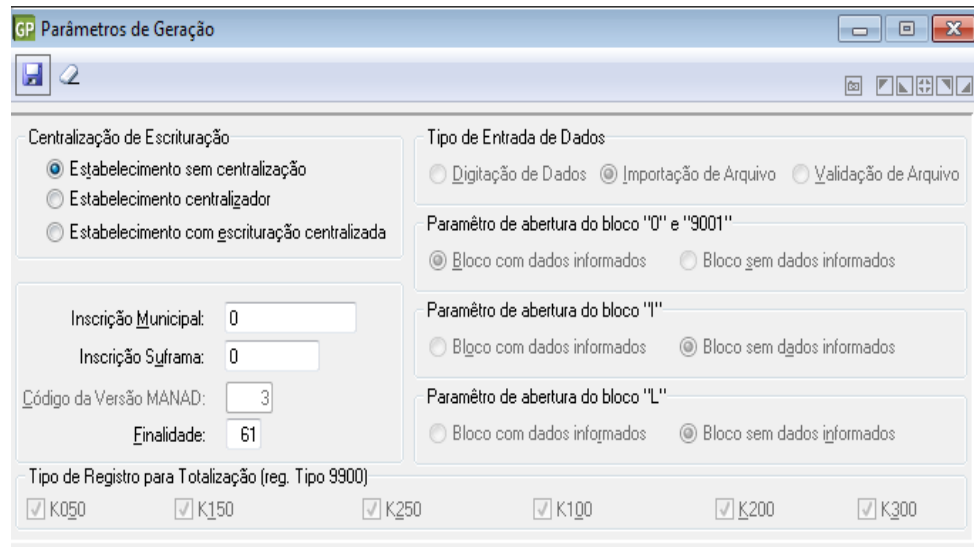
Código	Descrição	Código para INSS
1	Trb.Urb,Emp.Jur,CLT	001-Vínculo Normal
2	Reg.Jur.Unico/Milit.	001-Vínculo Normal
3	Temporarios	009-Outros Vínculos
4	Aposentados 4%	
5	Pensão Judic Indeniz	
6	Cargo S/INSS	001-Vínculo Normal
7	Inativos 4%	002-Vínculo Temporário 003-Servidor Público Efetivo Estatutário

- 4) Parametrização, Ato de Nomeação, preencher a tabela de equivalências.



Código	Descrição	Código para INSS
1	Portaria	003-Portaria
2	Decreto	002-Decreto
3	Lei	001-Lei
4	Termo	009-Outros

- 5) Parametrização, Parâmetros de Geração, conforme tela abaixo.



**GP Parâmetros de Geração**

Centralização de Escrituração

- Estabelecimento sem centralização
- Estabelecimento centralizador
- Estabelecimento com escrituração centralizada

Inscrição Municipal: 0

Inscrição Suframa: 0

Código da Versão MANAD: 3

Finalidade: 61

Tipo de Entrada de Dados

- Digitação de Dados
- Importação de Arquivo
- Validação de Arquivo

Parâmetro de abertura do bloco "0" e "9001"

- Bloco com dados informados
- Bloco sem dados informados

Parâmetro de abertura do bloco "I"

- Bloco com dados informados
- Bloco sem dados informados

Parâmetro de abertura do bloco "L"

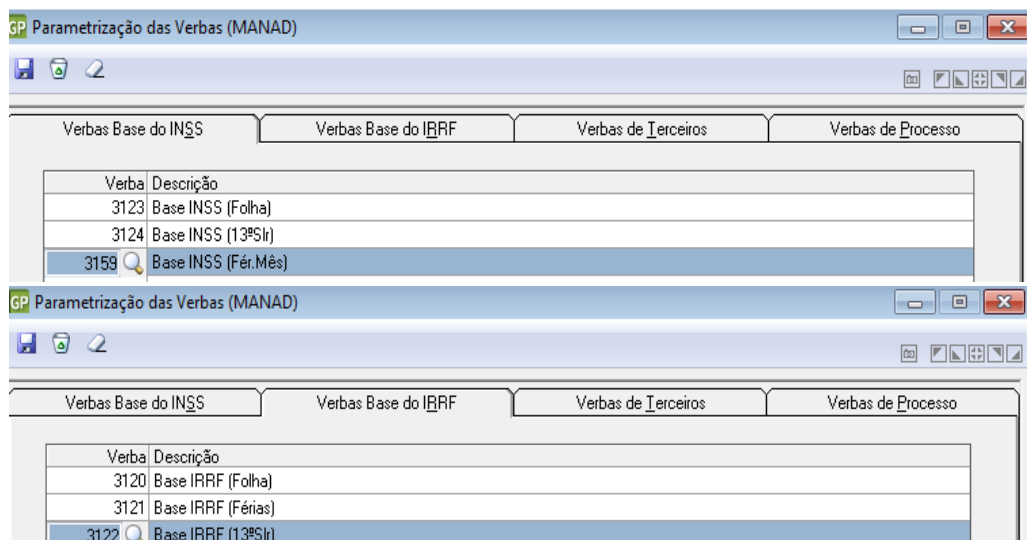
- Bloco com dados informados
- Bloco sem dados informados

Tipo de Registro para Totalização (reg. Tipo 9900)

- K050
- K150
- K250
- K100
- K200
- K300

Código	Descrição
61	Solicitação de Auditor-Fiscal da Secretaria da Receita Previdenciária através de MPF
62	Entrega na Secretaria da Receita Previdenciária – Movimento anual de órgão público, conforme intimação.
90	Dados Internos UF

- 6) Parametrização, Verbas do Manad, informar as bases de INSS, IRRF, TERCEIROS e FOLHA.



**GP Parametrização das Verbas (MANAD)**

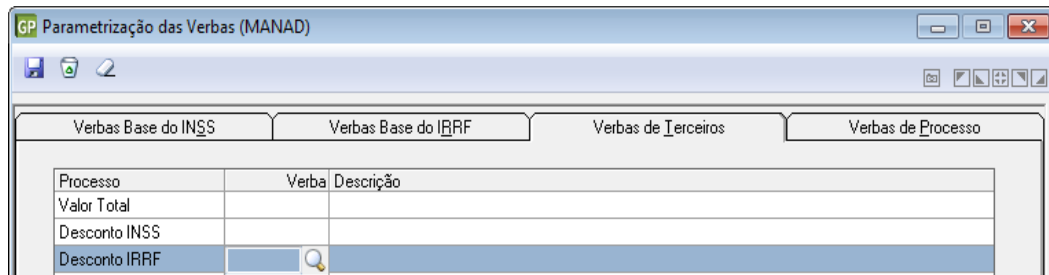
Verbas Base do INSS

Verba	Descrição
3123	Base INSS (Folha)
3124	Base INSS (13%Slr)
3159	Base INSS (Fér.Mês)

**GP Parametrização das Verbas (MANAD)**

Verbas Base do IRRF

Verba	Descrição
3120	Base IRRF (Folha)
3121	Base IRRF (Férias)
3122	Base IRRF (13%Slr)

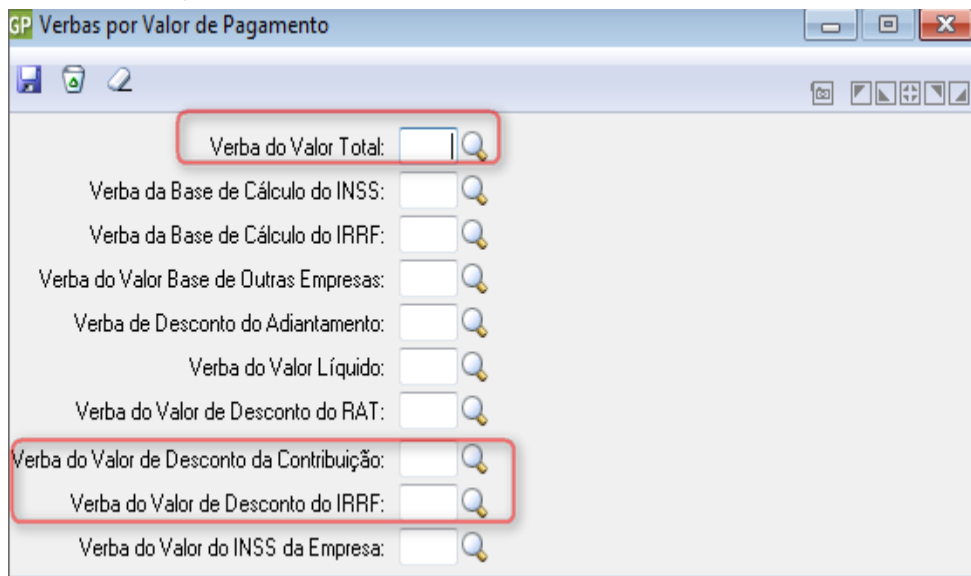


GP Parametrização das Verbas (MANAD)

Verbas Base do INSS    Verbas Base do IRRF    Verbas de Terceiros    Verbas de Processo

Processo	Verba	Descrição
Valor Total		
Desconto INSS		
Desconto IRRF		

Para utilizar as Verbas de Terceiros, estas devem estar parametrizadas como FORMADORAS, e vinculadas no módulo de Entidades Externas.



GP Verbas por Valor de Pagamento

Verba do Valor Total:  🔍

Verba da Base de Cálculo do INSS:  🔍

Verba da Base de Cálculo do IRRF:  🔍

Verba do Valor Base de Outras Empresas:  🔍

Verba de Desconto do Adiantamento:  🔍

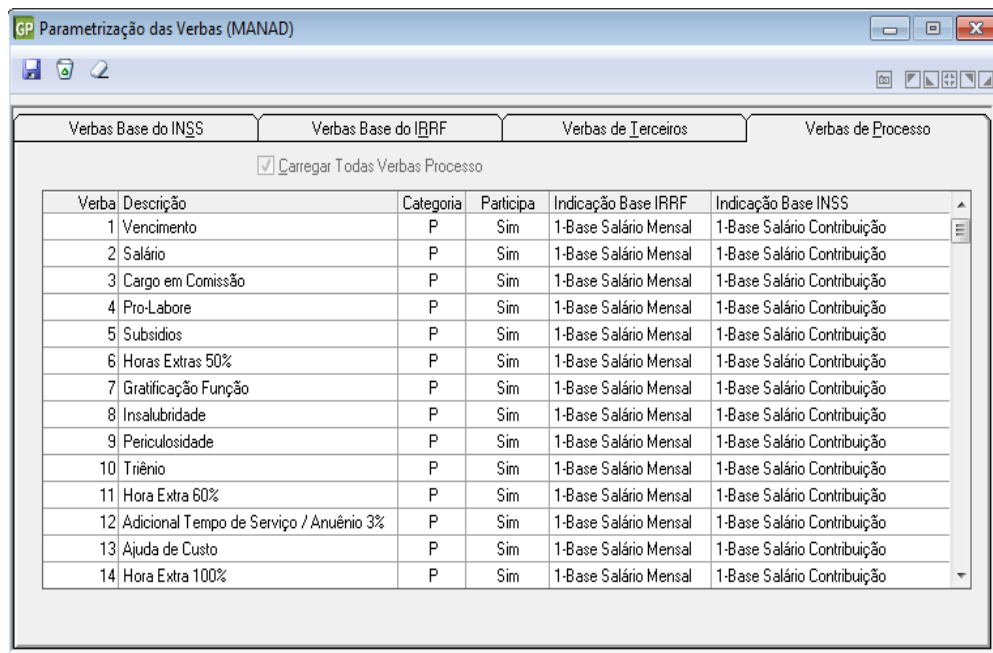
Verba do Valor Líquido:  🔍

Verba do Valor de Desconto do RAT:  🔍

Verba do Valor de Desconto da Contribuição:  🔍

Verba do Valor de Desconto do IRRF:  🔍

Verba do Valor do INSS da Empresa:  🔍



GP Parametrização das Verbas (MANAD)

Verbas Base do INSS    Verbas Base do IRRF    Verbas de Terceiros    Verbas de Processo

Carregar Todas Verbas Processo

Verba	Descrição	Categoria	Participa	Indicação Base IRRF	Indicação Base INSS
1	Vencimento	P	Sim	1-Base Salário Mensal	1-Base Salário Contribuição
2	Salário	P	Sim	1-Base Salário Mensal	1-Base Salário Contribuição
3	Cargo em Comissão	P	Sim	1-Base Salário Mensal	1-Base Salário Contribuição
4	Pro-Labore	P	Sim	1-Base Salário Mensal	1-Base Salário Contribuição
5	Subsídios	P	Sim	1-Base Salário Mensal	1-Base Salário Contribuição
6	Horas Extras 50%	P	Sim	1-Base Salário Mensal	1-Base Salário Contribuição
7	Gratificação Função	P	Sim	1-Base Salário Mensal	1-Base Salário Contribuição
8	Insalubridade	P	Sim	1-Base Salário Mensal	1-Base Salário Contribuição
9	Periculosidade	P	Sim	1-Base Salário Mensal	1-Base Salário Contribuição
10	Triênio	P	Sim	1-Base Salário Mensal	1-Base Salário Contribuição
11	Hora Extra 60%	P	Sim	1-Base Salário Mensal	1-Base Salário Contribuição
12	Adicional Tempo de Serviço / Anuênio 3%	P	Sim	1-Base Salário Mensal	1-Base Salário Contribuição
13	Ajuda de Custo	P	Sim	1-Base Salário Mensal	1-Base Salário Contribuição
14	Hora Extra 100%	P	Sim	1-Base Salário Mensal	1-Base Salário Contribuição

As verbas que deduzem das bases (952, 523, por exemplo), devem ser parametrizadas como base de cálculo, mesmo sendo desconto, assim o sistema do Manad deduz automaticamente o valor das mesmas.

- 7) Em Tabelas, preencher os responsáveis e após gerar os arquivos.

GP Gera Arquivo

Referências  
Data de Referência De: 07/2014 Até: 07/2014 IN 12/2006

Arquivos Opcionais

- Cadastro de T\_rabalhadores(K050)
- Tabela de Lotação(K100)
- Tabela de Verbas (Proventos/Descontos(K150))
- Verbas de C\_ontabilização(K200)
- Folha de Pagamento(K250-K300)

Contribuinte Individual

- Incluir Cedido (Tomador com pgto E\_mpresa)
- Entidade Externa/Contribuinte Individual

Destino do Arquivo  
C:\PRONIM\GP5140800\0001\MANAD.txt